

# TSV Vilslern

Wichtige Information zur Bedienung des Vereinskaltenders



## Inhalt

1	Allgemeines .....	2
2	Kalender abonnieren .....	3
2.1	Voraussetzung: Google Konto .....	3
2.1.1	Neues Google Konto einrichten .....	3
2.2	Browser: Einloggen und TSV Vilslern Kalender hinzufügen .....	4
2.3	Outlook (ältere Versionen): TSV Vilslern Kalender integrieren.....	7
	Im Outlook Kalender auf den Eintrag Anderer Kalender gehen : .....	7
	Jetzt einen neuen Kalender aus dem Internet hinzufügen .....	8
2.4	Outlook (Neuere Version): TSV Vilslern Kalender integrieren .....	9
2.5	Smartphone (iOS / Android)– Kalender hinzufügen.....	10

# 1 Allgemeines

Der TSV Vilslern stellt einen Vereinskalendar zur Verfügung, welcher alle Termine beinhaltet, die am Vereinsgelände des TSV Vilslern stattfinden. Zusätzlich werden wichtige Termine des Hauptvereins mit eingetragen.

Der Kalender dient dazu, die Belegung der einzelnen Plätze und Räumlichkeiten des TSV Vilslern einsehen zu können und die Planung für eigene Termine zu erleichtern. Sofern Termine in dem Kalender hinterlegt sind, gelten diese auch bindend und die Plätze/Räume sind damit reserviert.

Der Kalender beinhaltet künftig alle Plätze und Räumlichkeiten. Die einzelnen Termine werden lediglich über den Ort abgegrenzt.

Folgende Orte stehen zur Verfügung:

Hauptplatz #1

Trainingsplatz #2

Trainingsplatz klein #3

Stüberl

Saal

Anbau

Schulturnhalle Velden 1

Schulturnhalle Velden 2

Stockschützenheim

Tennisplatz 1 – 3

Diese müssen im jeweiligen Termin hinterlegt werden.

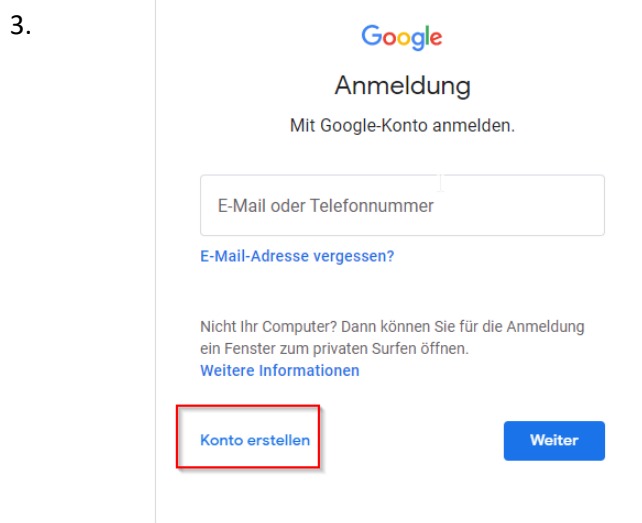
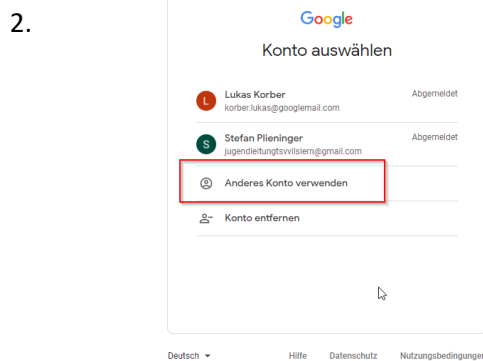
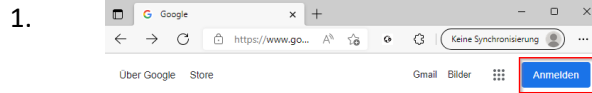
Grundsätzlich werden die Kalender von einzelnen, wenigen Personen gepflegt, damit ein sauberer Kalender vorhanden ist. Der Kalender kann jedoch von jeder Person eingesehen werden.

## 2 Kalender abonnieren

### 2.1 Voraussetzung: Google Konto

Sollte bereits ein Google Konto bestehen, sind keine weiteren Schritte zu unternehmen. Einfach mit 2.2 Fortfahren.

#### 2.1.1 Neues Google Konto einrichten




4.

The screenshot shows the Google account creation page. At the top, the Google logo is followed by the heading "Google-Konto erstellen". Below this, there are input fields for "Vorname" (First name) containing "TSV" and "Nachname" (Last name) containing "Vilslern". A "Nutzername" (Username) field contains "TSVvilslernTest1" and "@gmail.com". A note states "Sie können Buchstaben, Ziffern und Punkte verwenden" and provides a link "Stattdessen meine aktuelle E-Mail-Adresse verwenden". There are two password fields, one labeled "Passwort" and the other "Bestätigen", both containing dots. A note below says "8 oder mehr Zeichen mit einer Mischung aus Buchstaben, Ziffern und Symbolen verwenden". There is a checkbox for "Passwort anzeigen" which is unchecked. At the bottom left is a link "Stattdessen anmelden" and at the bottom right is a blue button labeled "Weiter".

⇒ Weitere Schritte der Kontoanmeldung folgen, bis Konto erstellt wurde

## 2.2 Browser: Einloggen und TSV Vilslern Kalender hinzufügen



+ Eintragen

März 2022 < >

S	M	D	M	D	F	S
27	28	1	2	3	4	5
6	7	8	9	10	11	12
13	14	15	16	17	18	19
20	21	22	23	24	25	26
27	28	29	30	31	1	2
3	4	5	6	7	8	9

Personen suchen

Meine Kalender

- TSV VILSLERN
- Erinnerungen
- Geburtstage
- Tasks

Weitere Kalender

- Feiertage

Weitere Kalender hinzufügen

1

SO	MO	DI
6	7	8
8 AM		Internationaler Frauentag
9 AM		
10 AM		
11 AM		
12 PM		
1 PM		
2 PM		
3 PM		
4 PM		
5 PM		
6 PM		
7 PM		

Weitere Kalender

- Feiertage in Deutschland

- Kalender abonnieren
- Neuen Kalender einrichten
- Relevante Kalender ansehen
- Per URL**
- Importieren

URL:

<https://calendar.google.com/calendar/ical/4ovgati7u6rib00pf2jn5o3oec%40group.calendar.google.com/public/basic.ics>

## Per URL

URL des Kalenders

<https://calendar.google.com/public/basic.ics>

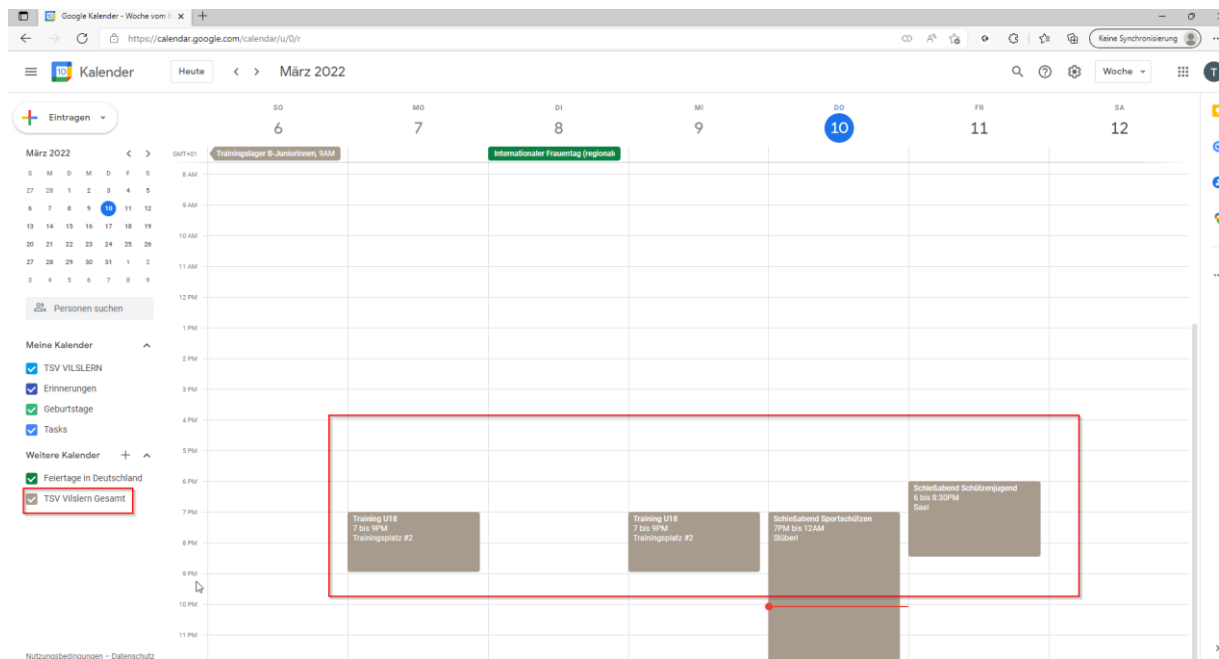
1

Den Kalender öffentlich machen

Sie können einen Kalender im iCal-Format über dessen Adresse hinzufügen.

Kalender hinzufügen

2



- Kalender ist nun im Eigenen Google Account hinzugefügt

Wichtig zu wissen:

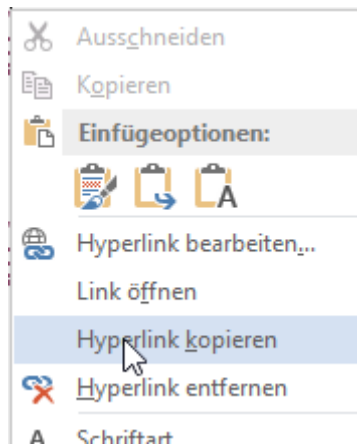
- Kalender dadurch nicht bearbeitet werden
- Es können lediglich die Termine eingesehen werden

## 2.3 Outlook (ältere Versionen): TSV Vilslern Kalender integrieren

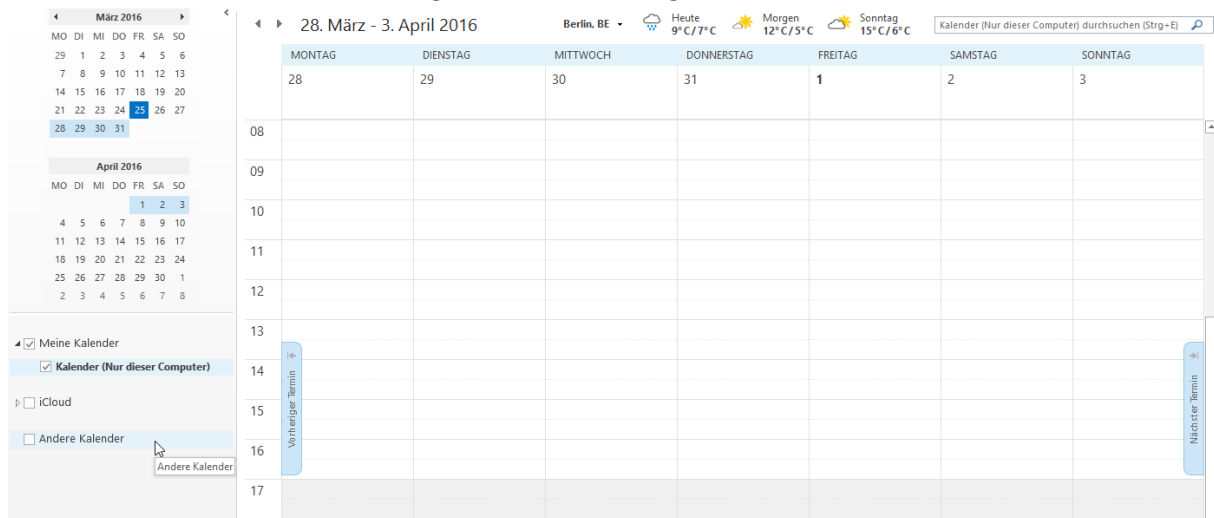
URL:

<https://calendar.google.com/calendar/ical/4ovgati7u6rib00pf2jn5o3oec%40group.calendar.google.com/public/basic.ics>

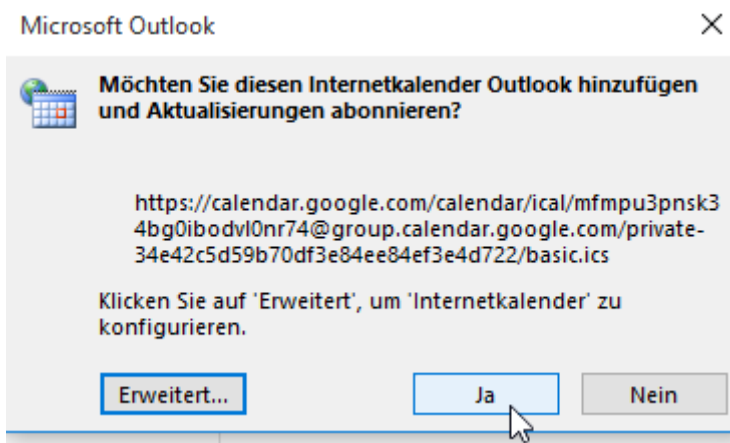
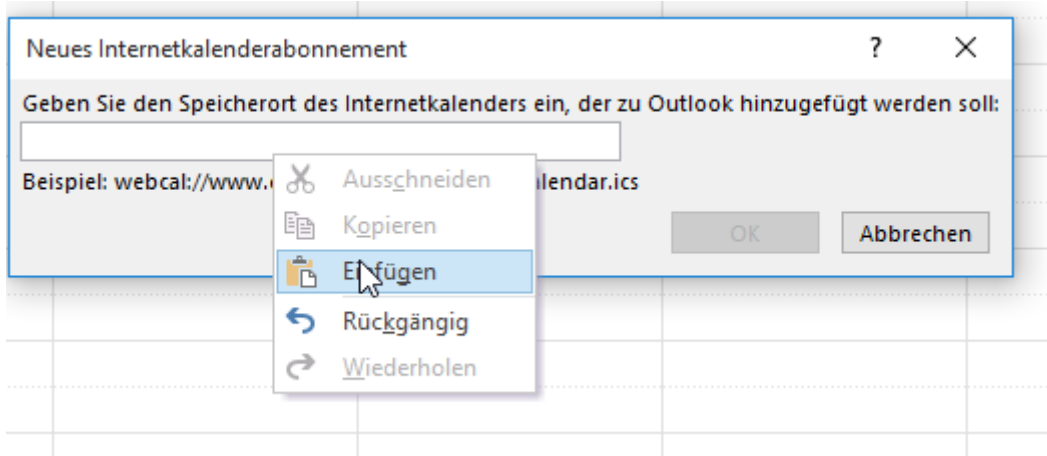
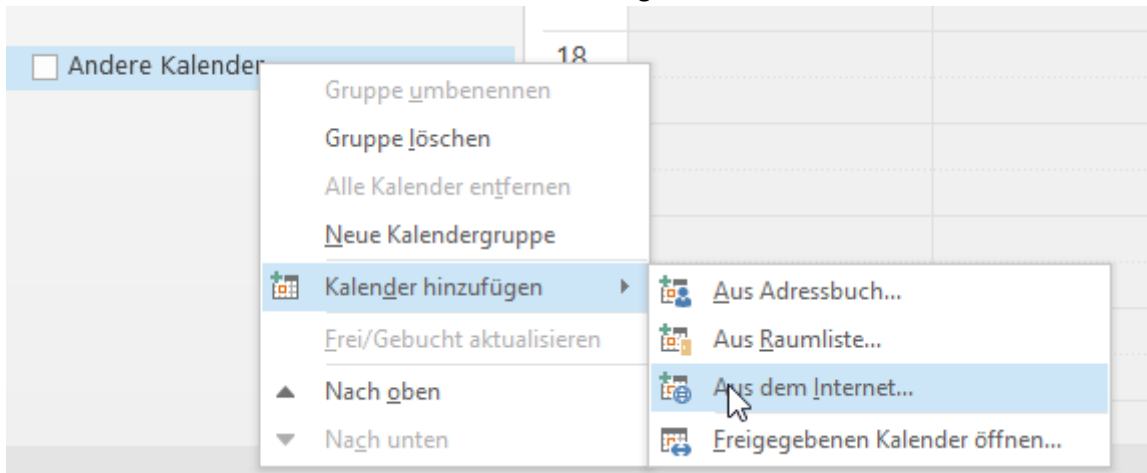
Dazu auf den obigen Link mit der Maus fahren und mit rechter Maustaste klicken → Hyperlink kopieren :



Im Outlook Kalender auf den Eintrag Anderer Kalender gehen :



Jetzt einen neuen Kalender aus dem Internet hinzufügen

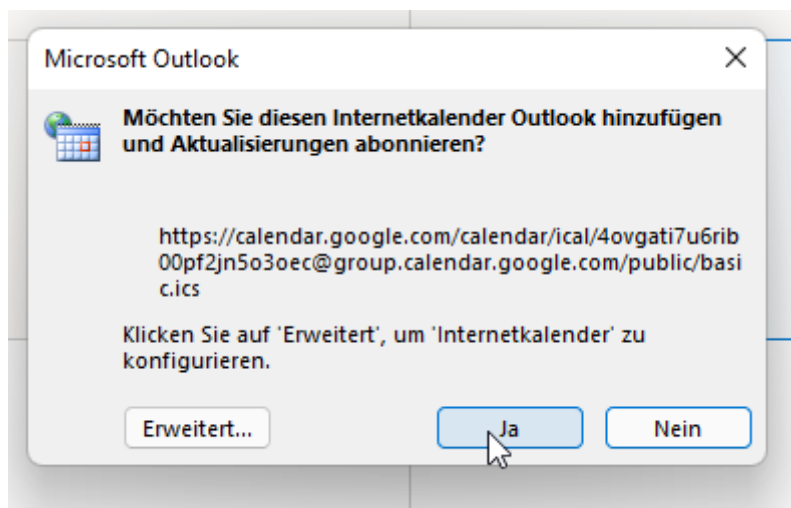
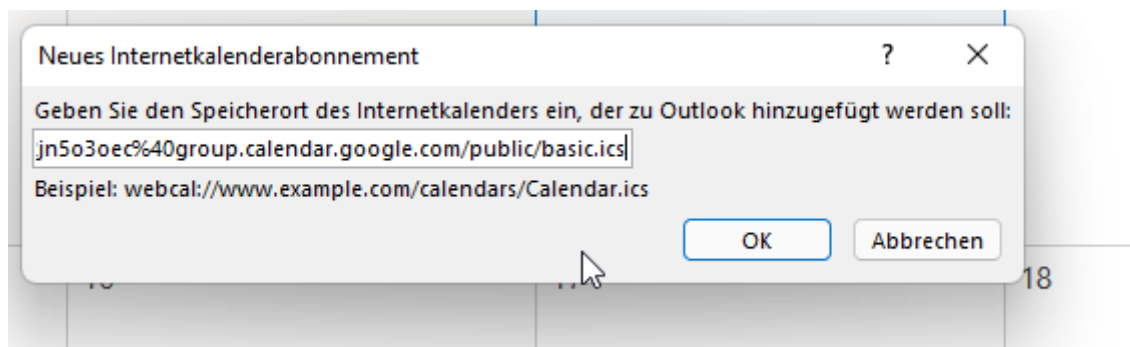
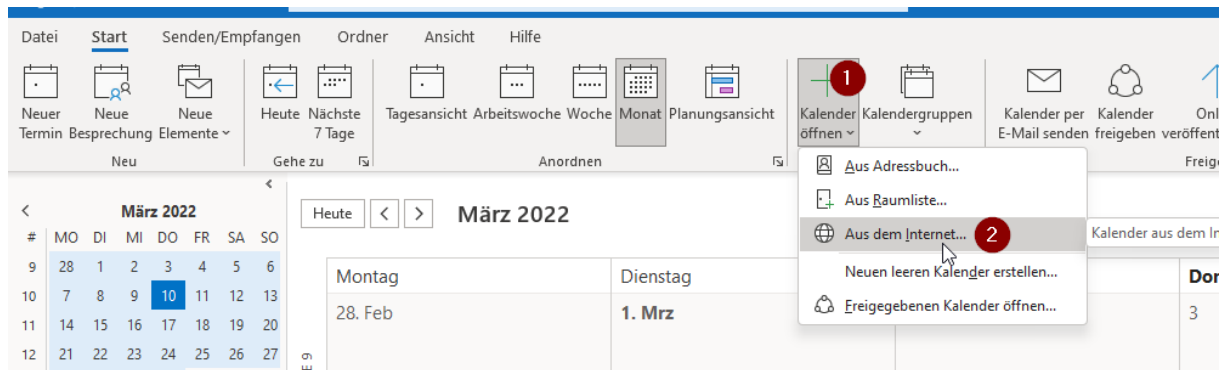


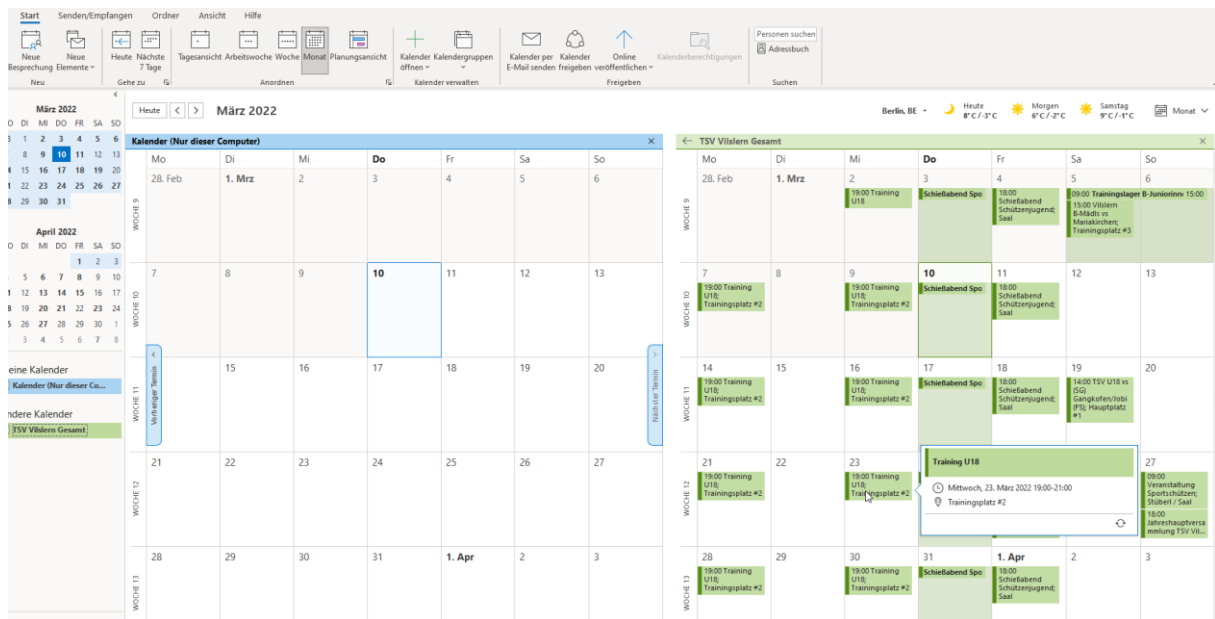


## 2.4 Outlook (Neuere Version): TSV Vilslern Kalender integrieren

URL:

<https://calendar.google.com/calendar/ical/4ovgati7u6rib00pf2jn5o3oec%40group.calendar.google.com/public/basic.ics>





## 2.5 Smartphone (iOS / Android)– Kalender hinzufügen

- AppStore – Google Kalender App herunterladen
- Anmeldung mit dem Google Konto durchführen

⇒ Sofern die vorherigen Schritte durchgeführt wurden, sind alle Termine in der Google Kalender App vorhanden.